

移动安全检测与加固平台

用户使用手册

目 录

| | |
|---------------------|----|
| 一. 平台功能总览..... | 3 |
| 二. 应用检测..... | 3 |
| 2.1 APP 检测 | 3 |
| 2.2 SDK 检测 | 8 |
| 三. 应用加固..... | 10 |
| 3.1 APP 加固 | 10 |
| 3.2 SDK 加固 | 13 |
| 3.3 H5 加固 | 15 |
| 3.4 SO 库加固 | 17 |
| 3.5 小程序加固..... | 19 |
| 四. 系统管理..... | 21 |
| 4.1 License 管理..... | 21 |
| 4.2 策略管理..... | 22 |
| 4.3 关于系统..... | 27 |



一.平台功能总览

| 序号 | 功能大类 | 功能名称 |
|----|------|--------|
| 1 | 应用检测 | APP 检测 |
| 2 | | SDK 检测 |
| 3 | 应用加固 | APP 加固 |
| 4 | | SDK 加固 |
| 5 | | H5 加固 |
| 6 | | SO 加固 |
| 7 | | 小程序加固 |

二.应用检测

2.1 APP 检测

| | |
|------|---|
| 操作步骤 | 1 |
| 功能模块 | 上传 APP |
| 操作描述 | 选择“我的应用”，点击“上传应用”按钮 |
| 页面状态 |  The screenshot shows a web interface for application management. On the left, there is a sidebar menu with '我的应用' (My Applications) highlighted. The main content area shows a list of applications under the 'Android应用' tab. Three application cards are visible: '番茄免费小说' (Tomato Free Novel), '人民日报' (People's Daily), and '全民小说' (All People Novel). Each card shows the app icon, name, version, and a status indicator (green checkmark for '已检测' and grey 'i' for '未加固'). A blue '上传应用' (Upload Application) button is highlighted in the top right corner of the main content area. |

| | |
|------|--|
| 操作步骤 | 2 |
| 功能模块 | 选择待检测应用 |
| 操作描述 | 选择路径并确认想要检测的.apk/.ipa/文件，完成选择操作 |
| 页面状态 |  |

| | |
|------|--|
| 操作步骤 | 3 |
| 功能模块 | 选择 APP 检测服务 |
| 操作描述 | 勾选“应用检测” |
| 页面状态 |  |

| | |
|------|---|
| 操作步骤 | 4 |
|------|---|

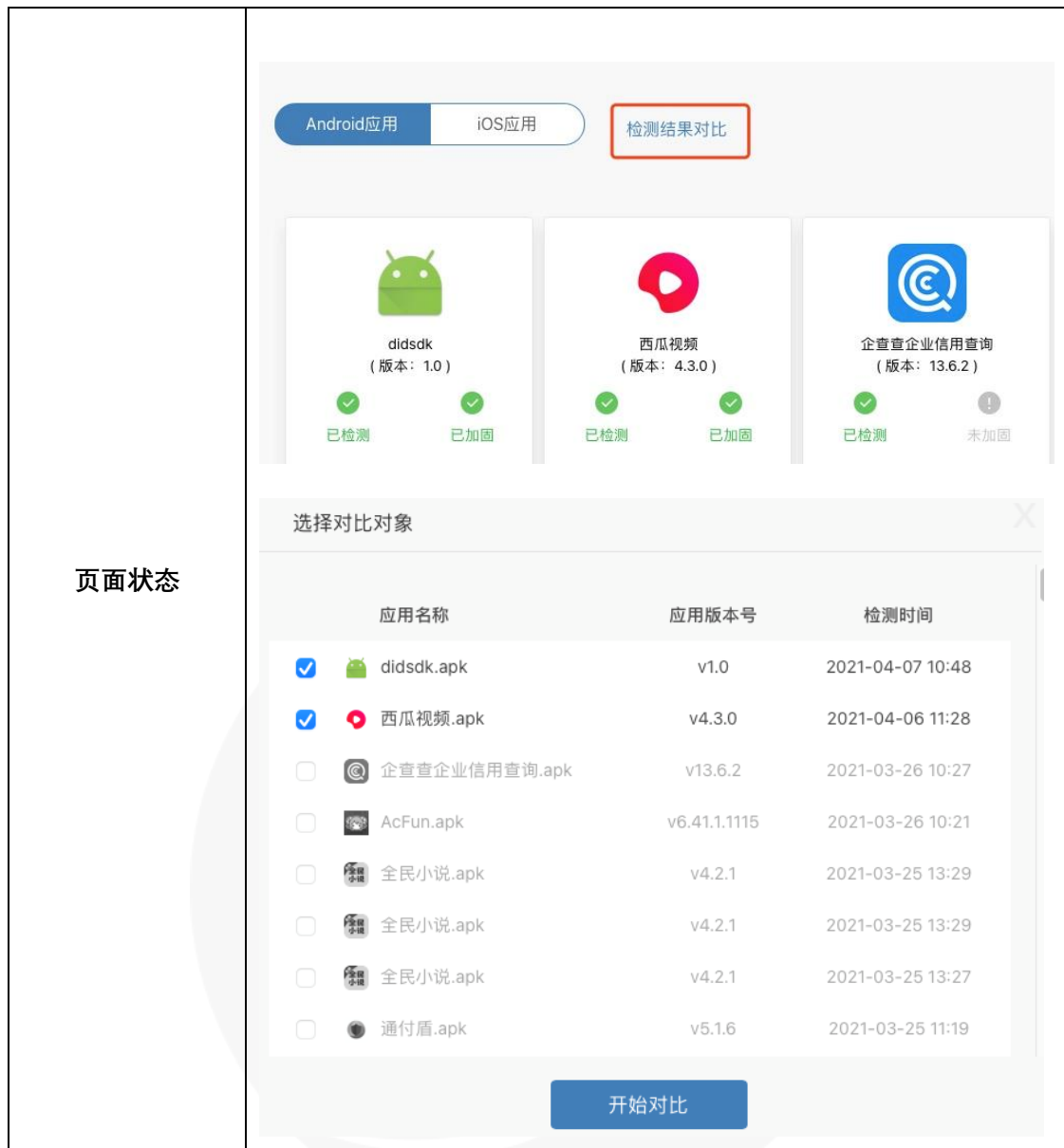
| | |
|------|--|
| 功能模块 | 提交 APP 进行检测 |
| 操作描述 | 点击“提交应用”，开始 APP 检测 |
| 页面状态 |  |

| | |
|------|--|
| 操作步骤 | 5 |
| 功能模块 | 查看 APP 检测结果 |
| 操作描述 | 选择应用卡，进入详情页 |
| 页面状态 |  |

| | |
|------|---|
| 操作步骤 | 6 |
|------|---|

| | |
|------|--|
| 功能模块 | 查看 APP 检测结果，并下载报告 |
| 操作描述 | 点击“查看检测报告”，进入详情页，根据需要点击“下载报告”或“下载报告” |
| 页面状态 |  <p>The screenshot shows a detailed security report for an application named 'didsdk'. At the top, it displays the app's icon, name, version (1.0), size (2.08 MB), package name (com.payegis.did.async.demo), and submission time (2021-04-07 10:45). Below this, there are status indicators for '已检测' (Detected) and '已加固' (Strengthened). The main section features a large score of 72, a security level of 4 stars, and a total of 25 vulnerabilities. A pie chart breaks down these vulnerabilities into 0 High, 14 Medium, and 11 Low. A '查看检测报告' (View Report) button is highlighted with a red box. At the bottom right, '下载报告' (Download Report) buttons for PDF and Word are also highlighted with a red box. The bottom part of the page shows a summary dashboard with categories like '安全漏洞' (25), '恶意行为' (0), and '内容违规' (0), along with an overall safety score of 72. A table at the bottom provides application details such as name, version, package name, and component counts.</p> |

| | |
|------|----------------------|
| 操作步骤 | 7 |
| 功能模块 | 多应用检测结果对比 |
| 操作描述 | 选择“检测结果对比”，勾选需要对比的应用 |



| | |
|------|--------------------|
| 操作步骤 | 8 |
| 功能模块 | 查看应用对比，并导出结果 |
| 操作描述 | 选择开始对比，按需要点击“导出结果” |

| 页面状态 | <p>应用检测项对比结果</p> <p>注意：对比结果是指“数据2”较“数据1”的危险等级对比</p> <table border="1"> <thead> <tr> <th>序号</th> <th>检测对比项</th> <th>数据1:didsdk v1.0 (检测时间: 2021-04-07 10:48)</th> <th>数据2:西瓜视频 v4.3.0 (检测时间: 2021-04-06 11:28)</th> <th>对比结果</th> </tr> </thead> <tbody> <tr> <td>1</td> <td>恶意行为</td> <td>未发现</td> <td>未发现</td> <td>—</td> </tr> <tr> <td>2</td> <td>内容违规</td> <td>未发现</td> <td>未发现</td> <td>—</td> </tr> <tr> <td>3</td> <td>敏感API调用</td> <td>未发现</td> <td>未发现</td> <td>—</td> </tr> <tr> <td>4</td> <td>Activity风险</td> <td>安全</td> <td>低危</td> <td>↑</td> </tr> <tr> <td>5</td> <td>AES/DES弱加密风险</td> <td>安全</td> <td>安全</td> <td>—</td> </tr> <tr> <td>6</td> <td>Android数据库注入</td> <td>安全</td> <td>安全</td> <td>—</td> </tr> <tr> <td>7</td> <td>Broadcast Receiver风险</td> <td>安全</td> <td>低危</td> <td>↑</td> </tr> <tr> <td>8</td> <td>Content Provider风险</td> <td>安全</td> <td>低危</td> <td>↑</td> </tr> </tbody> </table> | 序号 | 检测对比项 | 数据1:didsdk v1.0 (检测时间: 2021-04-07 10:48) | 数据2:西瓜视频 v4.3.0 (检测时间: 2021-04-06 11:28) | 对比结果 | 1 | 恶意行为 | 未发现 | 未发现 | — | 2 | 内容违规 | 未发现 | 未发现 | — | 3 | 敏感API调用 | 未发现 | 未发现 | — | 4 | Activity风险 | 安全 | 低危 | ↑ | 5 | AES/DES弱加密风险 | 安全 | 安全 | — | 6 | Android数据库注入 | 安全 | 安全 | — | 7 | Broadcast Receiver风险 | 安全 | 低危 | ↑ | 8 | Content Provider风险 | 安全 | 低危 | ↑ |
|------|--|---|---|---|---|------|---|------|-----|-----|---|---|------|-----|-----|---|---|---------|-----|-----|---|---|------------|----|----|---|---|--------------|----|----|---|---|--------------|----|----|---|---|----------------------|----|----|---|---|--------------------|----|----|---|
| 序号 | 检测对比项 | 数据1:didsdk v1.0 (检测时间: 2021-04-07 10:48) | 数据2:西瓜视频 v4.3.0 (检测时间: 2021-04-06 11:28) | 对比结果 | | | | | | | | | | | | | | | | | | | | | | | | | | | | | | | | | | | | | | | | | | |
| 1 | 恶意行为 | 未发现 | 未发现 | — | | | | | | | | | | | | | | | | | | | | | | | | | | | | | | | | | | | | | | | | | | |
| 2 | 内容违规 | 未发现 | 未发现 | — | | | | | | | | | | | | | | | | | | | | | | | | | | | | | | | | | | | | | | | | | | |
| 3 | 敏感API调用 | 未发现 | 未发现 | — | | | | | | | | | | | | | | | | | | | | | | | | | | | | | | | | | | | | | | | | | | |
| 4 | Activity风险 | 安全 | 低危 | ↑ | | | | | | | | | | | | | | | | | | | | | | | | | | | | | | | | | | | | | | | | | | |
| 5 | AES/DES弱加密风险 | 安全 | 安全 | — | | | | | | | | | | | | | | | | | | | | | | | | | | | | | | | | | | | | | | | | | | |
| 6 | Android数据库注入 | 安全 | 安全 | — | | | | | | | | | | | | | | | | | | | | | | | | | | | | | | | | | | | | | | | | | | |
| 7 | Broadcast Receiver风险 | 安全 | 低危 | ↑ | | | | | | | | | | | | | | | | | | | | | | | | | | | | | | | | | | | | | | | | | | |
| 8 | Content Provider风险 | 安全 | 低危 | ↑ | | | | | | | | | | | | | | | | | | | | | | | | | | | | | | | | | | | | | | | | | | |

2.2 SDK 检测

| 操作步骤 | 1 | | | | | | | | | | | | | | | | | | | | | | | | | | | | | | | | | | | | |
|------------------------------|---|------------------|--------|------|------|------|----|----------|------|------------------|--------|---|----|---------------|------|------------------|--------|---|----|------------------------------|------|------------------|--------|---|----|--------|------|------------------|--------|---|----|--------|------|------------------|--------|---|----|
| 功能模块 | 上传 SDK | | | | | | | | | | | | | | | | | | | | | | | | | | | | | | | | | | | | |
| 操作描述 | 选择“SDK 检测”，点击“上传 SDK”按钮 | | | | | | | | | | | | | | | | | | | | | | | | | | | | | | | | | | | | |
| 页面状态 | <p>应用管理 > SDK检测</p> <table border="1"> <thead> <tr> <th>SDK名称</th> <th>检测状态</th> <th>时间</th> <th>文件大小</th> <th>下载报告</th> <th>删除</th> </tr> </thead> <tbody> <tr> <td>印象笔记.zip</td> <td>检测完成</td> <td>2021-03-29 17:13</td> <td>3.27MB</td> <td>📄</td> <td>🗑️</td> </tr> <tr> <td>andengine.jar</td> <td>检测完成</td> <td>2021-03-29 17:12</td> <td>0.89MB</td> <td>📄</td> <td>🗑️</td> </tr> <tr> <td>BeaconAPI_Base.framework.zip</td> <td>检测失败</td> <td>2021-03-29 17:12</td> <td>8.74MB</td> <td>📄</td> <td>🗑️</td> </tr> <tr> <td>钉钉.zip</td> <td>检测完成</td> <td>2021-03-29 17:01</td> <td>0.24MB</td> <td>📄</td> <td>🗑️</td> </tr> <tr> <td>信鸽.zip</td> <td>检测完成</td> <td>2021-03-29 17:00</td> <td>3.03MB</td> <td>📄</td> <td>🗑️</td> </tr> </tbody> </table> | SDK名称 | 检测状态 | 时间 | 文件大小 | 下载报告 | 删除 | 印象笔记.zip | 检测完成 | 2021-03-29 17:13 | 3.27MB | 📄 | 🗑️ | andengine.jar | 检测完成 | 2021-03-29 17:12 | 0.89MB | 📄 | 🗑️ | BeaconAPI_Base.framework.zip | 检测失败 | 2021-03-29 17:12 | 8.74MB | 📄 | 🗑️ | 钉钉.zip | 检测完成 | 2021-03-29 17:01 | 0.24MB | 📄 | 🗑️ | 信鸽.zip | 检测完成 | 2021-03-29 17:00 | 3.03MB | 📄 | 🗑️ |
| SDK名称 | 检测状态 | 时间 | 文件大小 | 下载报告 | 删除 | | | | | | | | | | | | | | | | | | | | | | | | | | | | | | | | |
| 印象笔记.zip | 检测完成 | 2021-03-29 17:13 | 3.27MB | 📄 | 🗑️ | | | | | | | | | | | | | | | | | | | | | | | | | | | | | | | | |
| andengine.jar | 检测完成 | 2021-03-29 17:12 | 0.89MB | 📄 | 🗑️ | | | | | | | | | | | | | | | | | | | | | | | | | | | | | | | | |
| BeaconAPI_Base.framework.zip | 检测失败 | 2021-03-29 17:12 | 8.74MB | 📄 | 🗑️ | | | | | | | | | | | | | | | | | | | | | | | | | | | | | | | | |
| 钉钉.zip | 检测完成 | 2021-03-29 17:01 | 0.24MB | 📄 | 🗑️ | | | | | | | | | | | | | | | | | | | | | | | | | | | | | | | | |
| 信鸽.zip | 检测完成 | 2021-03-29 17:00 | 3.03MB | 📄 | 🗑️ | | | | | | | | | | | | | | | | | | | | | | | | | | | | | | | | |

| | |
|------|------------------------------------|
| 操作步骤 | 2 |
| 功能模块 | 选择待检测 SDK |
| 操作描述 | 选择路径并确认想要检测的.aar/jar/zip 文件，完成选择操作 |

| | |
|-------------|--|
| <p>页面状态</p> |  |
|-------------|--|

| | |
|-------------|--|
| <p>操作步骤</p> | <p>3</p> |
| <p>功能模块</p> | <p>提交 SDK 进行检测</p> |
| <p>操作描述</p> | <p>点击“开始检测”，开始 SDK 检测</p> |
| <p>页面状态</p> |  |

| | |
|-------------|----------------------|
| <p>操作步骤</p> | <p>4</p> |
| <p>功能模块</p> | <p>下载 SDK 检测结果</p> |
| <p>操作描述</p> | <p>选择 SDK，点击“下载”</p> |

| | | | | | | |
|---------------|-----------------|------------------|------------------|--------|------|----|
| 页面状态 | | | | | | |
| | SDK名称 | 检测状态 | 时间 | 文件大小 | 下载报告 | 删除 |
| | lib-release.aar | 检测完成 | 2021-04-07 11:22 | 0.84MB | ↓ | 🗑️ |
| | 印象笔记.zip | 检测完成 | 2021-03-29 17:13 | 3.27MB | ↓ | 🗑️ |
| andengine.jar | 检测完成 | 2021-03-29 17:12 | 0.89MB | ↓ | 🗑️ | |

三.应用加固

3.1 APP 加固

| | |
|------|---------------------|
| 操作步骤 | 1 |
| 功能模块 | 上传 APP |
| 操作描述 | 选择“我的应用”，点击“上传应用”按钮 |
| 页面状态 | |

| | |
|------|---------|
| 操作步骤 | 2 |
| 功能模块 | 选择待加固应用 |

| | |
|------|--|
| 操作描述 | 选择路径并确认想要加固的.apk/.ipa/.abb 文件，完成选择操作 |
| 页面状态 |  |

| | |
|------|--|
| 操作步骤 | 3 |
| 功能模块 | 选择 APP 加固服务 |
| 操作描述 | 勾选“应用加固” |
| 页面状态 |  |

| | |
|------|--------------------|
| 操作步骤 | 4 |
| 功能模块 | 提交 APP 进行加固 |
| 操作描述 | 点击“提交应用”，开始 APP 加固 |

| | |
|-------------|--|
| <p>页面状态</p> |  |
|-------------|--|

| | |
|-------------|--|
| <p>操作步骤</p> | <p>5</p> |
| <p>功能模块</p> | <p>查看 APP 加固/检测结果</p> |
| <p>操作描述</p> | <p>选择应用卡，进入详情页</p> |
| <p>页面状态</p> |  |

| | |
|-------------|-----------------------|
| <p>操作步骤</p> | <p>6</p> |
| <p>功能模块</p> | <p>下载加固后的应用</p> |
| <p>操作描述</p> | <p>点击“下载加固包（未签名）”</p> |

| | |
|-------------|--|
| <p>页面状态</p> |  |
|-------------|--|

| | |
|-------------|---|
| <p>操作步骤</p> | <p>7</p> |
| <p>功能模块</p> | <p>在线签名</p> |
| <p>操作描述</p> | <p>选择“在线签名”，进行签名文件配置</p> |
| <p>页面状态</p> |  |

3.2 SDK 加固

| | |
|-------------|--------------------------------|
| <p>操作步骤</p> | <p>1</p> |
| <p>功能模块</p> | <p>上传 SDK</p> |
| <p>操作描述</p> | <p>选择“SDK 加固”，点击“上传 SDK”按钮</p> |

| | |
|-------------|--|
| <p>页面状态</p> |  |
|-------------|--|

| | |
|-------------|---|
| <p>操作步骤</p> | <p>2</p> |
| <p>功能模块</p> | <p>选择待加固 SDK</p> |
| <p>操作描述</p> | <p>选择路径并确认想要加固的.aar/.jar/.zip 文件，完成选择操作</p> |
| <p>页面状态</p> |  |

| | |
|-------------|---------------------------|
| <p>操作步骤</p> | <p>3</p> |
| <p>功能模块</p> | <p>提交 SDK 进行加固</p> |
| <p>操作描述</p> | <p>点击“开始加固”，开始 SDK 加固</p> |

| | |
|-------------|--|
| <p>页面状态</p> |  |
|-------------|--|

| <p>操作步骤</p> | <p>4</p> | | | | | | | | | | | | | | | | | | | | | |
|----------------------|--|------------------|--------|---------|-------|----|-------|----|----------------------|------|------------------|--------|---------|---|----|------------|------|------------------|--------|-----|---|----|
| <p>功能模块</p> | <p>查看 SDK 加固结果</p> | | | | | | | | | | | | | | | | | | | | | |
| <p>操作描述</p> | <p>选择 SDK 并下载</p> | | | | | | | | | | | | | | | | | | | | | |
| <p>页面状态</p> |  <table border="1" data-bbox="507 1346 1378 1480"> <thead> <tr> <th>SDK包名</th> <th>加固状态</th> <th>时间</th> <th>文件大小</th> <th>类型</th> <th>下载加固包</th> <th>删除</th> </tr> </thead> <tbody> <tr> <td>auth_lib-release.aar</td> <td>加固完成</td> <td>2021-03-29 17:10</td> <td>0.15MB</td> <td>android</td> <td>↓</td> <td>🗑️</td> </tr> <tr> <td>SDK文件0.zip</td> <td>加固完成</td> <td>2021-03-29 17:10</td> <td>2.62MB</td> <td>ios</td> <td>↓</td> <td>🗑️</td> </tr> </tbody> </table> | SDK包名 | 加固状态 | 时间 | 文件大小 | 类型 | 下载加固包 | 删除 | auth_lib-release.aar | 加固完成 | 2021-03-29 17:10 | 0.15MB | android | ↓ | 🗑️ | SDK文件0.zip | 加固完成 | 2021-03-29 17:10 | 2.62MB | ios | ↓ | 🗑️ |
| SDK包名 | 加固状态 | 时间 | 文件大小 | 类型 | 下载加固包 | 删除 | | | | | | | | | | | | | | | | |
| auth_lib-release.aar | 加固完成 | 2021-03-29 17:10 | 0.15MB | android | ↓ | 🗑️ | | | | | | | | | | | | | | | | |
| SDK文件0.zip | 加固完成 | 2021-03-29 17:10 | 2.62MB | ios | ↓ | 🗑️ | | | | | | | | | | | | | | | | |


3.3 H5 加固

| | |
|-------------|----------------|
| <p>操作步骤</p> | <p>1</p> |
| <p>功能模块</p> | <p>上传 H5 包</p> |

| | |
|------|--|
| 操作描述 | 选择“H5 加固”，点击“上传 H5 包”按钮 |
| 页面状态 |  |

| | |
|------|--|
| 操作步骤 | 2 |
| 功能模块 | 选择待加固 H5 包 |
| 操作描述 | 选择路径并确认想要加固的.zip/.rar 文件，完成选择操作 |
| 页面状态 |  |

| | |
|------|-------------------|
| 操作步骤 | 3 |
| 功能模块 | 提交 H5 进行加固 |
| 操作描述 | 点击“开始加固”，开始 H5 加固 |

| | |
|-------------|--|
| <p>页面状态</p> |  |
|-------------|--|

| <p>操作步骤</p> | <p>4</p> | | | | | | | | | | | | | | | | | | | | | | | | |
|--------------------------------|---|------------------|--------|-------|------|-------|----|--------------------------------|--------|------------------|--------|---|----|----------|--------|------------------|--------|---|----|----------|--------|------------------|--------|---|----|
| <p>功能模块</p> | <p>下载 H5 加固包</p> | | | | | | | | | | | | | | | | | | | | | | | | |
| <p>操作描述</p> | <p>选择 H5，点击“下载”</p> | | | | | | | | | | | | | | | | | | | | | | | | |
| <p>页面状态</p> |  <table border="1" data-bbox="507 1249 1383 1485"> <thead> <tr> <th>H5包名</th> <th>加固状态</th> <th>时间</th> <th>文件大小</th> <th>下载加固包</th> <th>删除</th> </tr> </thead> <tbody> <tr> <td>panghui-vue-h5-demo-master.zip</td> <td>✅ 加固完成</td> <td>2021-04-07 11:29</td> <td>0.93MB</td> <td>📄</td> <td>🗑️</td> </tr> <tr> <td>2048.rar</td> <td>✅ 加固完成</td> <td>2021-03-29 17:11</td> <td>0.56MB</td> <td>📄</td> <td>🗑️</td> </tr> <tr> <td>2048.rar</td> <td>✅ 加固完成</td> <td>2021-03-25 14:34</td> <td>0.56MB</td> <td>📄</td> <td>🗑️</td> </tr> </tbody> </table> | H5包名 | 加固状态 | 时间 | 文件大小 | 下载加固包 | 删除 | panghui-vue-h5-demo-master.zip | ✅ 加固完成 | 2021-04-07 11:29 | 0.93MB | 📄 | 🗑️ | 2048.rar | ✅ 加固完成 | 2021-03-29 17:11 | 0.56MB | 📄 | 🗑️ | 2048.rar | ✅ 加固完成 | 2021-03-25 14:34 | 0.56MB | 📄 | 🗑️ |
| H5包名 | 加固状态 | 时间 | 文件大小 | 下载加固包 | 删除 | | | | | | | | | | | | | | | | | | | | |
| panghui-vue-h5-demo-master.zip | ✅ 加固完成 | 2021-04-07 11:29 | 0.93MB | 📄 | 🗑️ | | | | | | | | | | | | | | | | | | | | |
| 2048.rar | ✅ 加固完成 | 2021-03-29 17:11 | 0.56MB | 📄 | 🗑️ | | | | | | | | | | | | | | | | | | | | |
| 2048.rar | ✅ 加固完成 | 2021-03-25 14:34 | 0.56MB | 📄 | 🗑️ | | | | | | | | | | | | | | | | | | | | |


3.4 SO 库加固

| | |
|-------------|---------------------------------|
| <p>操作步骤</p> | <p>1</p> |
| <p>功能模块</p> | <p>上传 SO 库</p> |
| <p>操作描述</p> | <p>选择“SO 库加固”，点击“上传 SO 库”按钮</p> |

| | |
|-------------|--|
| <p>页面状态</p> |  |
|-------------|--|

| | |
|---------------|--|
| <p>操作步骤</p> | <p>2</p> |
| <p>功能模块</p> | <p>选择待加固 SO 库</p> |
| <p>操作描述</p> | <p>选择待加固 SO 文件 (.so)，并点击“开始加固”</p> |
| <p>“”页面状态</p> |  |

| | |
|-------------|-----------------------|
| <p>操作步骤</p> | <p>3</p> |
| <p>功能模块</p> | <p>下载 SO 库加固包</p> |
| <p>操作描述</p> | <p>选择 SO 库，点击“下载”</p> |


| | |
|------|--|
| 页面状态 |  |
|------|--|

3.5 小程序加固

| | |
|------|--|
| 操作步骤 | 1 |
| 功能模块 | 上传小程序包 |
| 操作描述 | 选择“小程序加固”，点击“上传小程序包”按钮 |
| 页面状态 |  |

| | |
|------|----------------------------|
| 操作步骤 | 2 |
| 功能模块 | 选择待加固小程序包 |
| 操作描述 | 选择待加固小程序包 (.zip)，并点击“开始加固” |

| | |
|---------------|--|
| <p>“”页面状态</p> |  |
|---------------|--|

| <p>操作步骤</p> | <p>3</p> | | | | | | | | | | | | | | | | | | |
|----------------|---|------------------|--------|-------|------|-------|----|----------------|------|------------------|--------|---|----|----------------|------|------------------|--------|---|----|
| <p>功能模块</p> | <p>下载小程序加固包</p> | | | | | | | | | | | | | | | | | | |
| <p>操作描述</p> | <p>选择小程序包，点击“下载”</p> | | | | | | | | | | | | | | | | | | |
| <p>页面状态</p> |  <table border="1"> <thead> <tr> <th>小程序包名</th> <th>加固状态</th> <th>时间</th> <th>文件大小</th> <th>下载加固包</th> <th>删除</th> </tr> </thead> <tbody> <tr> <td>pp_android.zip</td> <td>加固完成</td> <td>2021-04-07 11:36</td> <td>0.74MB</td> <td>↓</td> <td>🗑️</td> </tr> <tr> <td>pp_android.zip</td> <td>加固完成</td> <td>2021-03-29 17:12</td> <td>0.74MB</td> <td>↓</td> <td>🗑️</td> </tr> </tbody> </table> | 小程序包名 | 加固状态 | 时间 | 文件大小 | 下载加固包 | 删除 | pp_android.zip | 加固完成 | 2021-04-07 11:36 | 0.74MB | ↓ | 🗑️ | pp_android.zip | 加固完成 | 2021-03-29 17:12 | 0.74MB | ↓ | 🗑️ |
| 小程序包名 | 加固状态 | 时间 | 文件大小 | 下载加固包 | 删除 | | | | | | | | | | | | | | |
| pp_android.zip | 加固完成 | 2021-04-07 11:36 | 0.74MB | ↓ | 🗑️ | | | | | | | | | | | | | | |
| pp_android.zip | 加固完成 | 2021-03-29 17:12 | 0.74MB | ↓ | 🗑️ | | | | | | | | | | | | | | |

四. 系统管理

4.1 License 管理

| | |
|------|--|
| 操作步骤 | 1 |
| 功能模块 | 系统管理模块 |
| 操作描述 | 点击“系统管理”按钮，点击“License 管理” |
| 页面状态 |  A screenshot of a software interface showing a navigation menu. The menu items are: '应用管理' (Application Management), '系统管理' (System Management), 'License管理' (License Management), '策略管理' (Policy Management), and '关于系统' (About System). The 'License管理' item is highlighted with a red rectangular box. The '系统管理' item has a small gear icon to its left and an upward-pointing arrow to its right. The '应用管理' item has a downward-pointing arrow to its right. |

| | |
|------|--|
| 操作步骤 | 2 |
| 功能模块 | License 管理 |
| 操作步骤 | 2 |
| 功能模块 | 更新 License |
| 操作描述 | 上传最新 License 文件，各项 License 文件通过通付盾运营人员生成 |

| | |
|-------------|--|
| <p>页面状态</p> |  |
|-------------|--|

4.2 策略管理

| | |
|-------------|--|
| <p>操作步骤</p> | <p>1</p> |
| <p>功能模块</p> | <p>进入策略模块</p> |
| <p>操作描述</p> | <p>点击“系统管理”按钮，点击“策略管理”</p> |
| <p>页面状态</p> |  |
| <p>操作步骤</p> | <p>2</p> |
| <p>功能模块</p> | <p>策略管理 - APP 加固（安卓应用）</p> |
| <p>操作描述</p> | <p>选择 APP 加固 - 安卓应用，点击“修改”</p> |

| | |
|-------------|--|
| <p>页面状态</p> |  |
|-------------|--|

| | |
|-------------|--|
| <p>操作步骤</p> | <p>3</p> |
| <p>功能模块</p> | <p>策略管理 - APP 加固（安卓应用）策略修改</p> |
| <p>操作描述</p> | <p>修改策略，并点“提交”</p> |
| <p>页面状态</p> |  |

| | |
|-------------|----------------------------------|
| <p>操作步骤</p> | <p>4</p> |
| <p>功能模块</p> | <p>策略管理 - APP 加固（iOS 应用）</p> |
| <p>操作描述</p> | <p>选择 APP 加固 - iOS 应用，点击“修改”</p> |

| | |
|-------------|--|
| <p>页面状态</p> |  |
|-------------|--|

| | |
|-------------|--|
| <p>操作步骤</p> | <p>5</p> |
| <p>功能模块</p> | <p>策略管理 - APP 加固 (iOS 应用) 策略修改</p> |
| <p>操作描述</p> | <p>修改策略，并点“提交”</p> |
| <p>页面状态</p> |  |

| | |
|-------------|-----------------------------|
| <p>操作步骤</p> | <p>6</p> |
| <p>功能模块</p> | <p>策略管理 - SDK 加固 (安卓应用)</p> |
| <p>操作描述</p> | <p>选择 SDK 加固，点击“修改”</p> |

| | |
|-------------|--|
| <p>页面状态</p> |  <p>服务参数配置</p> <p>APP加固 SDK加固 H5加固 小程序加固</p> <p>安卓应用</p> <p>默认参数 修改</p> <p>标准参数： 去除x86类型 代码保护域</p> <p>增强参数： 防模拟器 防调试 日志泄露保护 防Frida 防Xposed</p> <p>SDK参数</p> <p>andengine.jar 修改</p> <p>标准参数： 去除x86类型 代码保护域</p> <p>增强参数： 防模拟器 防调试 日志泄露保护 防Frida 防Xposed</p> |
|-------------|--|

| | |
|-------------|--|
| <p>操作步骤</p> | <p>7</p> |
| <p>功能模块</p> | <p>策略管理 - SDK 加固（安卓应用）策略修改</p> |
| <p>操作描述</p> | <p>修改策略，并点“提交”</p> |
| <p>页面状态</p> |  <p>SDK加固参数配置</p> <p>标准参数</p> <p><input checked="" type="checkbox"/> 去除x86类型 <input checked="" type="checkbox"/> 代码保护域</p> <p>增强参数</p> <p><input checked="" type="checkbox"/> 防模拟器 <input checked="" type="checkbox"/> 防调试 <input checked="" type="checkbox"/> 日志泄露保护</p> <p><input checked="" type="checkbox"/> 防Frida <input type="checkbox"/> 第三方so保护 <input type="checkbox"/> 第三方so绑定</p> <p><input type="checkbox"/> SDK绑定 <input checked="" type="checkbox"/> 防Xposed</p> <p>提交 取消</p> |

| | |
|-------------|------------------------|
| <p>操作步骤</p> | <p>8</p> |
| <p>功能模块</p> | <p>策略管理 - H5 加固</p> |
| <p>操作描述</p> | <p>选择 H5 加固，点击“修改”</p> |

| | |
|-------------|--|
| <p>页面状态</p> |  |
|-------------|--|

| | |
|-------------|--|
| <p>操作步骤</p> | <p>9</p> |
| <p>功能模块</p> | <p>策略管理 - H5 加固策略修改</p> |
| <p>操作描述</p> | <p>修改策略，并点“提交”</p> |
| <p>页面状态</p> |  |

| | |
|-------------|-------------------------|
| <p>操作步骤</p> | <p>10</p> |
| <p>功能模块</p> | <p>策略管理 - 小程序加固策略修改</p> |
| <p>操作描述</p> | <p>选择小程序加固，点击“修改”</p> |

| | |
|-------------|--|
| <p>页面状态</p> |  |
|-------------|--|

| | |
|-------------|--|
| <p>操作步骤</p> | <p>11</p> |
| <p>功能模块</p> | <p>策略管理 - 小程序加固策略修改</p> |
| <p>操作描述</p> | <p>修改策略，并点“提交”</p> |
| <p>页面状态</p> |  |

4.3 关于系统

| | |
|-------------|----------|
| <p>操作步骤</p> | <p>1</p> |
|-------------|----------|

| | |
|------|---|
| 功能模块 | 系统管理模块 |
| 操作描述 | 点击“系统管理”按钮，点击“关于系统”，查看系统配置 |
| 页面状态 |  <p>The screenshot displays the '系统管理' (System Management) menu with '关于系统' (About System) highlighted. The main content area shows the following system information:</p> <ul style="list-style-type: none"> 名称: 移动应用检测加固平台 版本号: V3.1.0 处理器: Intel Core(TM) i5-6200U CPU @ 2.30GHz 内存: 14346Mb / 15816Mb 硬盘: (可用: 2239G 总共: 2741G) <p>At the bottom, there is a '技术支持' (Technical Support) section with contact information: 邮箱: service@tongfudun.com, 电话: 400-831-8116, and Q Q: 4008318116.</p> |

